

## Die Welt der Hüppe Rollläden



**hüppe**  
form



## Rollläden – die Universalgenies

Zum Leben in Geborgenheit in den eigenen vier Wänden gehört vor allem der Schutz von Fenstern und Türen. Rollläden von Hüppe Form sind hier das ideale Produkt mit einer Vielzahl von hervorragenden Eigenschaften.

### Einbruchhemmnis

Alle Rollpanzer von Hüppe Form bieten durch ihre serienmäßig integrierte Hochschiebesicherung zusätzlichen Schutz. Rollpanzer aus rollgeformtem Doppelwandigem Aluminium sind besonders stabil.

### Klimaschutz

Herabgelassene Rollläden schützen im Sommer vor unerwünschter Hitze. Durch den außen liegenden Rollpanzer gelangen die wärmenden Sonnenstrahlen erst gar nicht in den Innenraum. Im Winter hingegen bildet der herabgelassene Rollpanzer ein zusätzliches wärmedämmendes Luftpolster, das den Innenraum vor Auskühlung schützt und Heizkosten sparen hilft.

### Sonnenschutz

Rollläden von Hüppe Form sind ein hervorragender Sonnenschutz. Durch den variabel herablassbaren Rollpanzer kann das einfallende Sonnenlicht stufenlos reguliert werden. Bei Bedarf ist eine Abdunklung des Raumes auch bei Tageslicht möglich. Durch Licht- und Lüftungsschlitze bleibt die Lüftungsmöglichkeit erhalten.

### Schallschutz

Rollläden von Hüppe Form helfen durch ihre Konstruktion und die eingesetzten Materialien eindringenden Lärm wirkungsvoll zu reduzieren.

### Wetterschutz

Lassen Sie Wind und Wetter einfach draußen. Durch die hochwertigen Werkstoffe sind Rollläden von Hüppe Form ein optimaler Wind- und Wetterschutz für Ihre Fenster und Türen.

### Sichtschutz

Rollläden schützen bestens vor unerwünschten neugierigen Blicken und helfen so Ihre Privatsphäre zu wahren.

Hüppe Form bietet vom Standard-Vorbaurollladen über Rund- bis hin zu Einbaurollläden für bauseitig vorhandene Rollladenkästen das komplette Programm in einer breiten Material- und Farbauswahl. Rollläden von Hüppe Form sind für den nachträglichen Einbau ebenso wie für die Neubaueinbauausstattung geeignet.

Rollläden von Hüppe Form: Ein Produkt mit vielen Eigenschaften für jede Architektur.



Sonnen-, Sicht-, und Wetterschutz am Tag ...



... und bei Nacht.







Hüppe Standard-Vorbaurollladen mit Kasten aus stranggepresstem Aluminium.



Hüppe Standard-Vorbaurollladen mit Kasten aus rollgeformtem Aluminium.



Hüppe Vorbaurundrollladen mit Kasten aus stranggepresstem Aluminium.



Hüppe Vorbaurundrollladen mit Kasten aus rollgeformtem Aluminium.



Hüppe Einputzrollladen mit stranggepresster Revisionsblende.



Durch die Verwendung der gleichen Kästen lassen sich Hüppe Vorbaurollläden hervorragend mit dem neuen Vorbaulars kombinieren.



Durch den Einsatz von Vorbaurollläden bei Neubauten werden Wärmebrücken vermieden.



Der Einputzrollladen integriert sich unauffällig in die verputzte Fassade.



## Hüppe Vorbaurollläden

Hüppe Vorbaurollläden eignen sich sowohl für den Neubau als auch für den nachträglichen Einbau. Mit den Systemen Standard-, Rund- und Einputzrollladen stehen drei Systeme zur Auswahl:

### Standard-Vorbaurollladen

Die klassisch gradlinige Kastenform mit der abgeschrägten Vorderseite integriert sich in jede Architektur. Der Kasten ist wahlweise in der robusten stranggepressten Version in drei Standardfarben und über 180 RAL-Sonderfarben erhältlich. Die preisgünstigere rollgeformte Variante gibt es in vier Standardfarben. Führungsschiene und Schlusstab sind ebenfalls in der Kastenfarbe lackiert.

### Rundrollladen

Die elegant gerundete moderne Kastenform setzt Akzente an jeder Hausfassade. Auch der Rundrollladen ist in der robusten stranggepressten oder der preisgünstigeren rollgeformten Version in großer Farbauswahl erhältlich.

### Einputzrollladen

Der Einputzrollladen ist eine Variante des Vorbaurollladens. Er wird so in die Fensternische eingebaut, dass die vordere Blende des Rollkastens zusammen mit der Außenwand verputzt werden kann. So ist der Kasten von außen nicht sichtbar.

## Typenübersicht

### Kastengrößen

Abhängig von der Elementhöhe und dem eingesetzten Rollpanzer werden Hüppe Vorbaurollläden in unterschiedlich großen Kästen eingebaut. Die verfügbaren Kastengrößen für den jeweiligen Rollladentyp sind nebenstehend dargestellt.

### Kastenfarben

Die Farbauswahl der Rollladenkästen ist abhängig vom Rollladentyp und dem eingesetzten Material.

### Rollpanzer

Hüppe Form Vorbaurollläden werden für jeden Einsatzzweck mit dem optimal geeigneten Rollpanzer ausgestattet. Zwei Varianten stehen zur Auswahl.

### Kunststoff-Hohlkammerprofile

Das Kunststoffprofil ist die preisgünstige Basisausstattung, die in fünf Farben erhältlich ist.

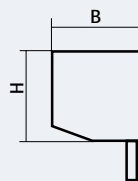
### Rollgeformte Aluminiumprofile

Das doppelwandige rollgeformte Aluminiumprofil ist FCKW-frei ausgeschäumt und daher besonders stabil und schalldämpfend. Durch die spezielle Dicklackbeschichtung ist die Oberfläche besonders wetterfest und pflegeleicht. Rollladenstäbe aus rollgeformtem Aluminium sind in vielen attraktiven Farben erhältlich.

## Vorbaurollläden rollgeformt



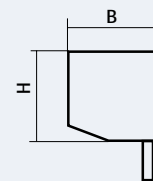
### Kastengrößen



Typ 283

Kastengröße	Breite	Höhe
125	125 mm	125 mm
138	138 mm	138 mm
150	150 mm	150 mm
165	165 mm	165 mm
180	180 mm	180 mm
205	205 mm	205 mm

## Vorbaurollläden stranggepresst



Typ 284

Kastengröße	Breite	Höhe
125	125 mm	125 mm
138	138 mm	138 mm
150	150 mm	150 mm
165	165 mm	165 mm
180	180 mm	180 mm
205	205 mm	205 mm

Kasten in der Grundauführung hinten offen, wahlweise allseitig geschlossen.

### Kastenfarben



### Rollladenprofil K 37



### Profilfarben



## Vorbaurundrollladen rollgeformt



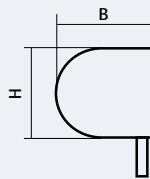
## Vorbaurundrollladen stranggepresst



## Einputzrollladen

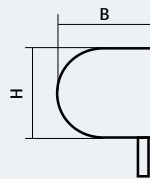


## Kastengrößen



Typ 288

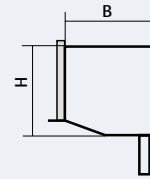
Kasten-größe	Breite	Höhe
138	148 mm	141 mm
165	176 mm	169 mm
205	217 mm	211 mm



Typ 289

Kasten-größe	Breite	Höhe
138	148 mm	141 mm
165	176 mm	169 mm
205	217 mm	211 mm


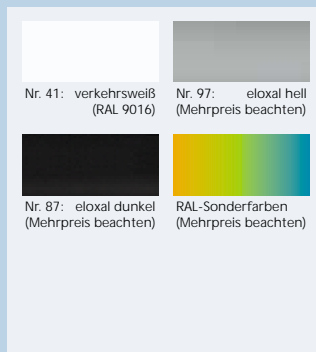
Kasten in der Grundausführung hinten offen, wahlweise allseitig geschlossen.



Typ 285

Kasten-größe	Breite	Höhe
138	138 mm	138 mm
165	165 mm	165 mm
180	180 mm	180 mm

## Kastenfarben



## Rollladenprofil R 37



## Profilfarben



Bei den hier dargestellten Farbmustern sind drucktechnisch bedingt leichte Farbabweichungen möglich.

\* Sonderfarben, Mehrpreis beachten

## Für jeden Fall die richtige Bedienung

Hüppe Form Neubaurollläden aus Kunststoff oder Aluminium sind in vielen Standardfarben erhältlich.



Standardbedienung der Hüppe Rollläden ist die Gurtzugbedienung. Gurtwickler sind in verschiedenen Ausführungen als Aufschraub-, Einlass- oder Kurbelgurtwickler erhältlich.

Größere Rollläden erfordern durch ihr höheres Gewicht beim Aufzug einen erhöhten Kraftaufwand. Als mechanische Alternative ermöglicht die Kurbelbedienung mit ihrem Untersetzungsgetriebe auch bei schweren Rollpanzern eine leichte Bedienung. Der Elektroantrieb bewegt selbst größere Anlagen bequem und zuverlässig auf Knopfdruck. Zusätzlich kann er mit einer elektronischen Zeitschaltuhr ausgestattet werden, die den Rollläden zu programmierbaren Zeiten auf- und abfahren lässt. Besonders interessant bei



▲ Besonders komfortabel: Elektromotorischer Antrieb mit programmierbarer Zeitschaltuhr.

nachträglichem Einbau von elektrisch betriebenen Rollläden ist die Funkfernbedienung. Durch den externen Funkempfänger entfällt die aufwendige nachträgliche Schalterverkabelung im Innenraum.



▲ Auch für nachträglichen Einbau geeignet: Die Funkfernbedienung.



▶ Die mechanische Alternative für größere Rollläden: Kurbelbedienung

Hüppe Form  
Sonnenschutzsysteme GmbH  
Postfach 2523  
D-26015 Oldenburg  
<http://www.hueppeform.de>

Wir gestalten Licht und Schatten

